



## Krisenstabssitzung „Neuartiges Coronavirus (COVID-19)“

### Ergebnisprotokoll

(Aktenzeichen: 4.06.02/0024#0014)

**Anlass:** Neuartiges Coronavirus (COVID-19)







**Datum:** 13.01.2021, 11:00 Uhr

**Sitzungsort:** [REDACTED]

**Moderation:** Osamah Hamouda

#### Teilnehmende:

- Institutsleitung
  - Lothar Wieler
- Abt. 1
  - Martin Mielke
- Abt. 3
  - Osamah Hamouda
- ZIG
  - Johanna Hanefeld
- FG14
  - [REDACTED]
- FG17
  - [REDACTED]
- FG21
  - [REDACTED]
- FG25
  - [REDACTED]
- FG 32
  - [REDACTED]
- FG34
  - [REDACTED]
- FG36
  - [REDACTED]
  - [REDACTED]
  - [REDACTED]
- FG37
  - [REDACTED]
- FG 38
  - [REDACTED]
  - [REDACTED]
- IBBS
  - [REDACTED]
- MF4
  - [REDACTED]
- P1
  - [REDACTED]
- P4
  - [REDACTED]
  - [REDACTED]
  - [REDACTED]
- Presse
  - [REDACTED]
  - [REDACTED]
  - [REDACTED]
- ZIG1
  - [REDACTED]
- BZgA
  - [REDACTED]

TOP	Beitrag/Thema	eingebracht von
1	<p><b>Aktuelle Lage</b></p> <p><b>International</b> (nur freitags)</p> <p><b>National</b></p> <ul style="list-style-type: none"> <li>• Fallzahlen, Todesfälle, Trend (Folien hier)                             <ul style="list-style-type: none"> <li>○ SurvNet übermittelt: 1.953.426 (+19.600), davon 42.637 Todesfälle (+1.060), 7-Tage-Inzidenz 155/100.000 Einw.</li> <li>○ 4-Tage-R=0,99; 7-Tage-R=1,07</li> <li>○ Impfmonitoring: 688.782 (+60.858) geimpfte Personen</li> <li>○ ITS: 5.230 (-59)</li> <li>○ </li> <li>○ </li> <li>○ </li> <li>○ </li> <li>○ </li> <li>○ 7-Tage-Inzidenz nach Altersgruppe                                     <ul style="list-style-type: none"> <li>▪ Bei 80+ Jährigen am größten, bei 15-34 Jährigen gestiegen, am wenigsten betroffen sind weiterhin Kinder.</li> </ul> </li> <li>○ COVID-Fälle nach Zugehörigkeit zu Einrichtungen                                     <ul style="list-style-type: none"> <li>▪ Starke Abnahme bei Schulen und Kitas</li> <li>▪ Auch Abnahme bei §36 Einrichtungen: Tatsächlich oder auf Grund von mehr unvollständigen Meldungen?</li> </ul> </li> <li>○ Todesfälle nach Sterbewoche                                     <ul style="list-style-type: none"> <li>▪ Weiterhin hohe Todesfallzahlen</li> <li>▪ In KW 52 ca. 4.500 Personen innerhalb einer Woche verstorben.</li> <li>▪ Verzögerung der Übermittlung von Todesfällen im Vergleich zur Übermittlung von Meldedaten</li> <li>▪ Üblicherweise werden Todesfälle innerhalb einer Woche nachgemeldet. Zum Teil werden jedoch auch 2-3 Wochen zurückliegende Todesfälle gemeldet. Todesfallzahlen liegen deshalb mit Verzögerung vor.</li> <li>▪ Bis Ende der Woche hierzu Auswertung fürs BMG</li> </ul> </li> <li>○ Warum unterscheiden sich die Inzidenzen bei Heatmap und 7-Tage-Inzidenz der Bundesländer?</li> </ul> </li> </ul>	<p>FG32</p> 



Lagezentrum des RKI

Protokoll des COVID-19-Krisenstabs

	<ul style="list-style-type: none"> <li>○ 7-Tage-Inzidenz nach Altersgruppe - Heatmap             <ul style="list-style-type: none"> <li>▪ Heatmap wird rückwirkend aktualisiert, dadurch erhöhen sich 7-Tage-Inzidenzen rückwirkend durch Nachmeldungen.</li> </ul> </li> <li>○ 7-Tage-Inzidenz der Bundesländer nach Berichtsdatum             <ul style="list-style-type: none"> <li>▪ Es wird die Inzidenz ausgewiesen, die am jeweiligen Tag berichtet wurde.</li> <li>▪ Die Inzidenz erhöht sich durch Nachmeldungen immer etwas. Dies wird in dieser Abbildung nicht ausgewiesen, da es zu einer Unterschätzung der aktuellen Inzidenz in den letzten 3 Tagen führen würde.</li> <li>▪ [REDACTED]</li> <li>▪ [REDACTED]</li> </ul> </li> <li>○ [REDACTED]</li> <li>○ [REDACTED]</li> <li>○ [REDACTED]</li> </ul>	
	<ul style="list-style-type: none"> <li>• <b>Testkapazität und Testungen (mittwochs)</b></li> <li><b>Testzahlenerfassung am RKI (Folien hier)</b> <ul style="list-style-type: none"> <li>○ Testzahlen und Positivquote                 <ul style="list-style-type: none"> <li>▪ In 1. KW wieder auf 1,2 Mio. Testungen angestiegen.</li> <li>▪ Positivquote (12,8%) auf Level von KW 52 zurückgegangen.</li> </ul> </li> <li>○ Auslastung der Kapazitäten                 <ul style="list-style-type: none"> <li>▪ Testkapazität + durchgeführte Tests steigen wieder an, Positivquote geht zurück.</li> </ul> </li> <li>○ Probenrückstau unbedeutend</li> <li>○ AG-POCT kumulativ                 <ul style="list-style-type: none"> <li>▪ Befragung wurde an Landeskoordinatoren, die zentral Antigentests erhalten und an Einrichtungen verteilt haben, verschickt mit der Bitte die Befragung an die Einrichtungen weiter zu verteilen.</li> <li>▪ Anzahl der Einrichtungen, die geantwortet haben, ist sehr überschaubar. Die Anzahl der durchgeführten Tests ist nicht aussagekräftig.</li> <li>▪ Positivquote in der Regel &lt; 1%, außer in Tagespflege.</li> </ul> </li> <li>○ Über diesen Weg sind keine aussagekräftigen Daten zu Antigentests in Einrichtungen zu erwarten. Einziger Weg wäre Daten direkt über Labor und Meldesysteme zu erhalten. Antigentests werden in GA unzureichend erfasst.</li> </ul> </li> </ul>	<p>Abt.3</p> <p>[REDACTED]</p>





Lagezentrum des RKI

Protokoll des COVID-19-Krisenstabs

	<ul style="list-style-type: none"> <li>○ [REDACTED]</li> <li>○ [REDACTED]</li> <li>○ [REDACTED]</li> <li>○ [REDACTED]</li> </ul> <p><b>Testungen und Positivenanteile in ARS (Folien hier)</b></p> <ul style="list-style-type: none"> <li>○ Anteil nach Bundesland             <ul style="list-style-type: none"> <li>▪ Anstieg Anzahl Testungen, Rückgang Positivenanteil</li> <li>▪ Rückgang Anteil positiv Getesteter auch in Thüringen und Sachsen.</li> </ul> </li> <li>○ Anzahl Testungen und Positivenanteile nach Altersgruppe             <ul style="list-style-type: none"> <li>▪ Anzahl Testungen steigen in allen Altersklassen, nur nicht bei den 0-14 Jährigen.</li> <li>▪ Bei den 0-4 und 5-14 Jährigen steigt die Positivenrate, aber nicht die Anzahl Testungen.</li> </ul> </li> <li>○ Abnahmeort             <ul style="list-style-type: none"> <li>▪ Testung in Arztpraxen nimmt zu, jedoch immer noch nicht so viele Tests wie vor Weihnachten.</li> <li>▪ Sehr hohe Positivenrate in Arztpraxen geht wieder zurück.</li> </ul> </li> <li>○ Zeit zwischen Abnahme und Test             <ul style="list-style-type: none"> <li>▪ Großer Zeitverzug in Thüringen, ist vollständig zurückgegangen.</li> </ul> </li> <li>○ Ergebnisse zu Antigentests folgen nächste Woche</li> </ul> <p><b>• Zahlen zum DIVI-Intensivregister (mittwochs) (Folien hier)</b></p> <ul style="list-style-type: none"> <li>○ COVID-19-Intensivpflichtige             <ul style="list-style-type: none"> <li>▪ Leichte Ausbremsung der ICU Belegung, möglicherweise Effekt des 2. Lockdowns, jedoch weiterhin über 5.000 Fälle in Behandlung.</li> <li>▪ Viele tägliche Neuaufnahmen und Verlegungen sowie Zunahme der Todeszahlen in letzten 2 Wochen.</li> <li>▪ &gt; 90% der Patient*innen brauchen respiratorische Unterstützung.</li> <li>▪ 8 BL verzeichnen einen kritischen Anteil von mind. 25% an ihrer Gesamtkapazität.</li> </ul> </li> <li>○ Belastung der Intensivmedizin             <ul style="list-style-type: none"> <li>▪ Einschätzung, ca. 70% geben an begrenzt oder komplett ausgelastet zu sein, vor allem wegen Engpässen beim Personal.</li> </ul> </li> <li>○ Behandlungskapazitäten             <ul style="list-style-type: none"> <li>▪ Niedriges Niveau der freien betreibbaren Bettenkapazitäten</li> </ul> </li> </ul>	<p>FG37 [REDACTED]</p> <p>MF4 [REDACTED]</p>
--	---------------------------------------------------------------------------------------------------------------------------------------------------------------------------------------------------------------------------------------------------------------------------------------------------------------------------------------------------------------------------------------------------------------------------------------------------------------------------------------------------------------------------------------------------------------------------------------------------------------------------------------------------------------------------------------------------------------------------------------------------------------------------------------------------------------------------------------------------------------------------------------------------------------------------------------------------------------------------------------------------------------------------------------------------------------------------------------------------------------------------------------------------------------------------------------------------------------------------------------------------------------------------------------------------------------------------------------------------------------------------------------------------------------------------------------------------------------------------------------------------------------------------------------------------------------------------------------------------------------------------------------------------------------------------------------------------------------------------------------------------------------------------------------------------------------------------------------------------------------------------------------------------------------------------------------------------------------------------------------------------------------------------------------------------------------------------------------------------------------------------------------------------------------------------------------------------------------------------------------------------------------------------------------------------------------------------------------------------	------------------------------------------------------

Lagezentrum des RKI







Protokoll des COVID-19-Krisenstabs

	<ul style="list-style-type: none"> <li> <ul style="list-style-type: none"> <li> <ul style="list-style-type: none"> <li>▪ In 10 BL ist der Anteil freier betreibbarer Intensivbetten unter die kritische 15%-Marke (Puffer für Reaktionsfähigkeit) gesunken.</li> </ul> </li> <li>○ Prognosen intensivpflichtiger COVID-19 Patient*innen                             <ul style="list-style-type: none"> <li>▪ Deutschland: Stabilisation der Lage</li> <li>▪ BL bei denen sich die Lage verschlechtern könnten: TH, ST, HE, BE, BB</li> <li>▪ Keine Verschlechterung in Sachsen prognostiziert. Warum? Anzahl der Verlegung aus Sachsen erklären den Rückgang nicht, gemeldete Fallzahlen sind in Sachsen zurückgegangen.</li> </ul> </li> </ul> </li> <li>• <b>Syndromische Surveillance (mittwochs)</b> (Folien hier)             <ul style="list-style-type: none"> <li>○ GrippeWeb                     <ul style="list-style-type: none"> <li>▪ Nach wie vor sinkende Zahlen, ARE Aktivität wurde gedrückt. Das zeigt, Bevölkerung hält sich an Maßnahmen.</li> </ul> </li> <li>○ ARE-Konsultationen                     <ul style="list-style-type: none"> <li>▪ Konsultationsinzidenz ist im Vergleich zur letzten Woche wieder gestiegen, jedoch niedrigster Wert in letzten 20 Jahren.</li> </ul> </li> <li>○ ICOSARI-KH-Surveillance                     <ul style="list-style-type: none"> <li>▪ Relativ stabile Werte bei 35-59 Jährigen.</li> <li>▪ Bei 60+ Jährigen steigen SARI-Fälle wieder an.</li> <li>▪ In KW 52 und 53 ist die Zahl der hospitalisierten SARI-Fälle etwas gesunken, der Anteil der COVID-Fälle ist nach wie vor hoch.</li> <li>▪ Betrachtet man alle Fälle, auch die noch liegenden, könnte sich eine Stabilisierung auch bei den älteren Altersgruppen auf hohem Niveau andeuten, jüngere Altersgruppen sind kaum betroffen.</li> </ul> </li> </ul> </li> <li>• <b>Mobilität zum Jahresende 2020</b> (Folien hier)             <ul style="list-style-type: none"> <li>○ Vollständiger Report online: <a href="https://www.covid-19-mobility.org/de/reports/report-christmas-2020/">https://www.covid-19-mobility.org/de/reports/report-christmas-2020/</a></li> <li>○ Mobilität im Gesamtjahres-Überblick                     <ul style="list-style-type: none"> <li>▪ Vergleich mit 2019: Reduktion um ca. 40% auf dem Höhepunkt des 1. Lockdowns.</li> <li>▪ Zum Jahresende erneute Mobilitätsreduktion um ca. 40% im Vergleich zum Jahresdurchschnitt, setzt sich zusammen aus Effekt des Lockdowns und der üblichen Mobilitätsreduktion zu Weihnachten.</li> </ul> </li> <li>○ Mobilität während der zweiten Welle                     <ul style="list-style-type: none"> <li>▪ Lockdown light (2.11.) und Erweiterung der Maßnahmen (16.12.) haben Mobilität stufenweise reduziert. Effekt ist schwächer als im 1. Lockdown, 17% Reduktion gegenüber dem Vorjahr.</li> </ul> </li> <li>○ Mobilität an Weihnachten                     <ul style="list-style-type: none"> <li>▪ Mobilität an Weihnachten war etwas geringer als im Vorjahr: 24.-26.12.: -11%, -14%, -19%.</li> <li>▪ An Weihnachten üblicherweise reduzierte Mobilität, Effekt von Lockdown ist nicht additiv. 2020 stieg die Mobilität nach Weihnachten nicht mehr so stark an.</li> </ul> </li> </ul> </li> </ul>	<p>FG36  </p> <p>P4  </p>
--	----------------------------------------------------------------------------------------------------------------------------------------------------------------------------------------------------------------------------------------------------------------------------------------------------------------------------------------------------------------------------------------------------------------------------------------------------------------------------------------------------------------------------------------------------------------------------------------------------------------------------------------------------------------------------------------------------------------------------------------------------------------------------------------------------------------------------------------------------------------------------------------------------------------------------------------------------------------------------------------------------------------------------------------------------------------------------------------------------------------------------------------------------------------------------------------------------------------------------------------------------------------------------------------------------------------------------------------------------------------------------------------------------------------------------------------------------------------------------------------------------------------------------------------------------------------------------------------------------------------------------------------------------------------------------------------------------------------------------------------------------------------------------------------------------------------------------------------------------------------------------------------------------------------------------------------------------------------------------------------------------------------------------------------------------------------------------------------------------------------------------------------------------------------------------------------------------------------------------------------------------------------------------------------------------------------------------------------------------------------------------------------------------------------------------------------------------------------------------------------------------------------------------------------------------------------------------------------------------------------------------------------------------------------------------------------------------------------------------------------------------------------------------------------------------------------------------------------------------------------------------------------------------------------------------------------------------------------------------------------------------------------------------------------------------------------------------------------------------------------------------------------------------------------------------------------------------------------------------------------------------------------------------------------------------------------------------	-----------------------------------------------------------------------------------------------------------------------------------------------------------------------------------------------------------



Lagezentrum des RKI

Protokoll des COVID-19-Krisenstabs

	<ul style="list-style-type: none"> <li>○ Langdistanz-Reiseverkehr zum Jahresende (ab 100 km)             <ul style="list-style-type: none"> <li>▪ Deutlich weniger Reiseverkehr als 2019, spricht für Einschränkung beim Reiseverhalten.</li> <li>▪ Weniger Reiseverkehr nach Feiertagen, an Sonntagen und um Weihnachten</li> </ul> </li> <li>○ Ausflugstourismus             <ul style="list-style-type: none"> <li>▪ Zum Jahreswechsel verstärkt Mobilität in touristische Ausflugsregionen, z.B. Vorpommern-Rügen, Harz, Garmisch-Partenkirchen.</li> </ul> </li> <li>○ Mobilität wird beim Pressebriefing am Donnerstag in den Mittelpunkt gestellt.</li> <li>○ Die Aussage, dass wenn Mobilität reduziert wird, immer auch Risikoverhalten reduziert wird, kann so nicht gemacht werden. Mobilität ist Sekundärmaß, je größer der Radius desto geringer die Korrelation zum Risikoverhalten.</li> <li>○ Bei einer Verringerung der Mobilität auf 5 km, würde die Mobilität um 90% reduziert werden. Die Mobilitätsmodi unterscheiden sich dann, z.B. keine Benutzung von öffentlichem Nahverkehr mehr.</li> <li>○ Die Zahl 5 km ist beliebig, ein 15 km Radius ist aber relativ groß.</li> </ul> <ul style="list-style-type: none"> <li>• Dashboard Differenzen             <ul style="list-style-type: none"> <li>○ </li> <li>○ </li> <li>○ </li> </ul> </li> <li>• </li> </ul>	
2	<p><b>Internationales (nur freitags)</b></p> <ul style="list-style-type: none"> <li>• Nicht besprochen</li> </ul>	
3	<p><b>Update digitale Projekte (nur montags)</b></p> <ul style="list-style-type: none"> <li>• Nicht besprochen</li> </ul>	
4	<p><b>Aktuelle Risikobewertung</b></p> <ul style="list-style-type: none"> <li>• Nicht besprochen</li> </ul>	Alle
5	<p><b>Kommunikation</b></p> <ul style="list-style-type: none"> <li>• </li> </ul>	



Lagezentrum des RKI

Protokoll des COVID-19-Krisenstabs

	<ul style="list-style-type: none"> <li>• [REDACTED]</li> <li>• [REDACTED]</li> <li>• [REDACTED]</li> <li>• [REDACTED]</li> </ul> <p><b>Presse</b></p> <ul style="list-style-type: none"> <li>• [REDACTED] <ul style="list-style-type: none"> <li>○ [REDACTED]</li> <li>○ [REDACTED]</li> <li>○ [REDACTED]</li> </ul> </li> <li>• [REDACTED]</li> </ul>	<p>FG36 [REDACTED]</p> <p>Presse [REDACTED]</p>
<p><b>6</b></p>	<p><b>RKI-Strategie Fragen</b></p> <p>a) Allgemein</p> <p>b) RKI-intern</p> <ul style="list-style-type: none"> <li>• Nicht besprochen</li> </ul>	
<p><b>7</b></p>	<p><b>Dokumente</b></p> <ul style="list-style-type: none"> <li>• Wiederaufnahme Kontaktpersonennachverfolgung Flugverkehr aus UK und Südafrika (hier) <ul style="list-style-type: none"> <li>○ im Moment Fokus auf Rückreisenden aus UK und Südafrika</li> <li>○ 1.1 Allgemeine Hinweise <ul style="list-style-type: none"> <li>▪ „vorübergehende Wiederaufnahme der Empfehlung“: vorübergehend wird gestrichen.</li> <li>▪ Prospektive Nachverfolgung, „je nach Bewertung der Behörden vor Ort auch retrospektiv“ bleibt.</li> </ul> </li> <li>○ Der Kreis der betroffenen Länder wird sich bald ausweiten, es gibt bereits eine weitere Variante aus Brasilien. -&gt; Wird sukzessive nach Faktenlage entschieden. Zunächst Entscheidung für pragmatisches Vorgehen.</li> <li>○ 3.1 Kontaktpersonen der Kategorie 1 <ul style="list-style-type: none"> <li>▪ Personen, die in den 2 Reihen vor und hinter dem Fall gesessen haben</li> <li>▪ andere Personen und Crew-Mitglieder, sofern eines der anderen Kriterien zutrifft</li> <li>▪ Retrospektiv auf 28 Tage ausgedehnt</li> <li>▪ Ausnahmen für kontinuierliches Tragen einer Maske werden gestrichen.</li> </ul> </li> </ul> </li> </ul> <p><i>ToDo: Anpassen der Infografik, FF IBBS?</i></p>	<p>FG38 [REDACTED]</p>



## Lagezentrum des RKI

## Protokoll des COVID-19-Krisenstabs

	<ul style="list-style-type: none"> <li>○ Ziel der morgigen Pressekonferenz: Leute sollen motiviert werden, nicht mehr zu reisen.</li> </ul>	
<b>8</b>	<b>Update Impfen (nur freitags)</b> <ul style="list-style-type: none"> <li>• Nicht besprochen</li> </ul>	FG33
<b>9</b>	<b>Labordiagnostik</b> <ul style="list-style-type: none"> <li>• Virologische Surveillance <ul style="list-style-type: none"> <li>○ 128 Proben in 1. KW, sehr heterogen, was eingeschickt wird.</li> <li>○ Nach wie vor hohe Nachweisquoten (in KW 1: 14,8%)</li> <li>○ Diese Woche 21 Eingänge, davon 2 Proben pos. für SARS-CoV-2</li> <li>○ Rhinoviren sind rückläufig, Positivenrate &lt; 10%. Ist ein Zeichen dafür, dass der Lockdown greift</li> <li>○ keine Nachweise von weiteren Erregern</li> <li>○ Auch Meldezahlen für Influenza sind gering.</li> </ul> </li> </ul>	FG17 (Dürrwald)
<b>10</b>	<b>Klinisches Management/Entlassungsmanagement</b> <ul style="list-style-type: none"> <li>• Auf Freitag verschoben</li> </ul>	IBBS
<b>11</b>	<b>Maßnahmen zum Infektionsschutz</b> <ul style="list-style-type: none"> <li>• FFP-2-Masken <ul style="list-style-type: none"> <li>○ [REDACTED]</li> <li>○ [REDACTED]</li> <li>○ [REDACTED]</li> <li>○ [REDACTED]</li> <li>○ [REDACTED]</li> <li>○ [REDACTED]</li> <li>○ [REDACTED]</li> </ul> </li> </ul> <p><i>ToDo: Erstellen einer Folie für Pressekonferenz morgen mit nüchternen Hintergrundinformationen zu Masken, FF <a href="#">FG14</a></i></p>	FG14 [REDACTED]  FG36 [REDACTED]
<b>12</b>	<b>Surveillance</b> <ul style="list-style-type: none"> <li>• Ergebnis WHO -TK v. 12.01. zu neuen Varianten <ul style="list-style-type: none"> <li>○ Gibt es zwischenzeitlich eine eindeutige Nomenklatur?</li> <li>○ Es gibt 3 Verschiedene, noch ist nicht klar, welche international favorisiert wird.</li> </ul> </li> <li>• Molekulare Surveillance wird ausgeweitet. Am Freitag findet eine TK mit einem Netzwerk von Laboren statt, die sich mit respiratorischen Viren beschäftigen. [REDACTED] wird dafür werben, dass Sequenzen hochgeladen werden.</li> </ul>	
<b>13</b>	<b>Transport und Grenzübergangsstellen (nur freitags)</b> <ul style="list-style-type: none"> <li>• Nicht besprochen</li> </ul>	FG38



Lagezentrum des RKI

Protokoll des COVID-19-Krisenstabs

14	<b>Information aus dem Lagezentrum (nur freitags)</b> <ul style="list-style-type: none"> <li>• Nicht besprochen</li> </ul>	FG38
15	<b>Wichtige Termine</b> <ul style="list-style-type: none"> <li>• Veranstaltung zur „coronafreien internationalen Mobilität“ der OECD am 14. Januar 2021                             <ul style="list-style-type: none"> <li>○ [REDACTED]</li> <li>○ [REDACTED]</li> <li>○ [REDACTED]</li> <li>○ [REDACTED]</li> <li>○ [REDACTED]</li> <li>○ [REDACTED]</li> </ul> </li> </ul>	Alle
16	<b>Andere Themen</b> <ul style="list-style-type: none"> <li>• Nächste Sitzung: Freitag, 15.01.2021, 11:00 Uhr, [REDACTED]</li> </ul>	